

Załącznik Nr 4 do Zarządzenia Nr 201/2024 Burmistrza Miasta Polanica-Zdrój dnia 20.12.2024 r.

Wypełnia Urząd Miejski w Polanicy-Zdroju:	
Data złożenia wniosku	

Nr wniosku	
Złożenie wniosku <input type="checkbox"/>	Korekta wniosku <input type="checkbox"/>

Wersja formularza: 1
Obowiązuje od dnia: 23.12.2024 r.

WNIOSEK O PŁATNOŚĆ w ramach Programu Priorytetowego „Ciepłe Mieszkanie” nabór II na terenie Gminy Polanica-Zdrój – osoba fizyczna

Przed przystąpieniem do wypełnienia wniosku należy zapoznać się z instrukcją wypełniania wniosku.
WNIOSEK NALEŻY WYPEŁNIĆ DRUKOWANYMI LITERAMI

A. INFORMACJE OGÓLNE

Dane o umowie			
Numer umowy		z dnia	
Dotyczy	<input type="checkbox"/> PODSTAWOWY poziom dofinansowania	<input type="checkbox"/> PODWYŻSZONY poziom dofinansowania	<input type="checkbox"/> NAJWYŻSZY poziom dofinansowania
% powierzchni całkowitej wykorzystywanej na prowadzenie działalności gospodarczej			

A.1. DANE WNIOSKODAWCY

Dane Beneficjenta			
Nazwisko		Imię	
PESEL		Numer telefonu	

Oświadczam, że od daty złożenia wniosku o dofinansowanie nie dokonałem zbycia lokalu mieszkalnego objętego dofinansowaniem.

B. INFORMACJE O REALIZACJI PRZEDSIĘWZIĘCIA

B.1. INFORMACJE O ROZLICZENIU PRZEDSIĘWZIĘCIA


Data zakończenia przedsięwzięcia (data wystawienia ostatniej faktury lub równoważnego dokumentu księgowego lub innego dokumentu potwierdzającego wykonanie prac)	
--	--

B.2. DOKUMENTY ZAKUPU POTWIERDZAJĄCE REALIZACJĘ ZAKRESU RZECZOWEGO

Uwaga: Przez dokumenty zakupu rozumiane są faktury lub inne równoważne dokumenty księgowe, potwierdzające nabycie materiałów, urządzeń lub usług.

Przedstawiam do rozliczenia dokumenty zakupu określone w instrukcji wypełniania wniosku o płatność. Wypełnione dokumenty, potwierdzające poniesienie kosztów kwalifikowanych zgodnie z zakresem rzeczowo finansowym Umowy.

Uwaga: do dofinansowania kwalifikują się koszty zgodne z Załącznikiem nr 1a do Programu Priorytetowego „Ciepłe Mieszkanie” (zwanego dalej Programem), poniesione nie wcześniej niż data podpisania umowy o dofinansowanie. W szczególności warunkiem kwalifikowalności kosztów jest spełnienie wymagań technicznych wskazanych w Załączniku nr 1a do Programu. Dokumenty zakupu muszą być wystawione na Beneficjenta.



B.3. KOSZTY KWALIFIKOWANE, DOFINANSOWANIE

Należy wpisać łączną kwotę kosztów kwalifikowanych dla danej kategorii kosztów, wynikającą z dokumentów zakupu ujętych w zestawieniu dokumentów finansowych.

B.3.1 W zakresie: Źródła ciepła, instalacje, wentylacja

Lp.	Koszty kwalifikowane	Kwota kosztów kwalifikowanych wg dokumentów zakupu
1.	Pompa ciepła powietrze/woda	
2.	Pompa ciepła powietrze/powietrze	
3.	Kocioł gazowy kondensacyjny	
4.	Kocioł na pellet drzewny o podwyższonym standardzie	
5.	Kocioł zgazowujący drewno o podwyższonym standardzie	
6.	Ogrzewanie elektryczne	
7.	Podłączenie lokalu do efektywnego źródła ciepła, w rozumieniu programu, w budynku (w tym do węzła cieplnego znajdującego się w budynku)	
8.	Instalacja centralnego ogrzewania oraz instalacja ciepłej wody użytkowej (w tym kolektorów słonecznych i pompy ciepła do samej cwu)	
9.	Wentylacja mechaniczna z odzyskiem ciepła	
Suma		

B.3.2 W zakresie: Stolarka okienna i drzwiowa

Lp.	Koszty kwalifikowane	Kwota kosztów kwalifikowanych wg dokumentów zakupu	Ilość sztuk objętych zakresem z poprzedniej kolumny (których dotyczą dokumenty zakupu)
1.	Stolarka okienna w lokalu mieszkalnym		
2.	Stolarka drzwiowa w lokalu mieszkalnym		
Suma			


B.3.3 W zakresie: Dokumentacja (modernizacji instalacji wewnętrznej co lub cwu, wymiany źródła ciepła, wentylacji mechanicznej z odzyskiem ciepła, budowy wewnętrznej instalacji gazowej)

Lp.	Koszty kwalifikowane	Kwota kosztów kwalifikowanych wg dokumentów zakupu
1.	Dokumentacja projektowa	
Suma		

C. INFORMACJA O RACHUNKU BANKOWYM DO WYPŁATY DOFINANSOWANIA

Uwaga: wypłata kwoty dofinansowania nastąpi na rachunek bankowy Beneficjenta, wskazany niżej, pod warunkiem, że Beneficjent dokonał zapłaty na rzecz wykonawcy lub sprzedawcy w całości (wymagane jest dołączenie do wniosku potwierdzenia dokonania zapłaty).

Rachunek bankowy Beneficjenta do wypłaty dofinansowania	
Numer rachunku	<input type="text"/>



D. WYMAGANE ZAŁĄCZNIKI DOŁĄCZONE DO WNIOSKU

I.p.	Załączniki	TAK/NIE/ Nie dotyczy
Załącznik nr 1	Zestawienie dokumentów potwierdzających poniesienie kosztów kwalifikowanych zgodnie z Umową (oryginał)	<input type="checkbox"/> TAK <input type="checkbox"/> NIE
Załącznik nr 2	Protokół odbioru prac wykonawcy (oryginał)	<input type="checkbox"/> TAK <input type="checkbox"/> NIE <input type="checkbox"/> Nie dotyczy
Załącznik nr 3	Potwierdzenie trwałego wyłączenia z użytku źródła ciepła na paliwo stałe. (kopia)	<input type="checkbox"/> TAK <input type="checkbox"/> NIE <input type="checkbox"/> Nie dotyczy
Załącznik nr 4	Dokumenty zakupu, czyli kopie faktur lub innych równoważnych dokumentów księgowych, potwierdzających nabycie materiałów, urządzeń lub usług, potwierdzone za zgodność z oryginałem i opatrzone czytelnym podpisem przez Beneficjenta . (Zgodnie z Zestawieniem dokumentów stanowiącym Załącznik nr 1)	<input type="checkbox"/> TAK <input type="checkbox"/> NIE <input type="checkbox"/> Nie dotyczy
Załącznik nr 5	Dokumenty potwierdzające dokonanie zapłaty na rzecz wykonawcy lub sprzedawcy (w szczególności adnotacja na fakturze, że zapłacono gotówką, potwierdzenie przelewu)	<input type="checkbox"/> TAK <input type="checkbox"/> NIE <input type="checkbox"/> Nie dotyczy
Załącznik nr 6	Dokumenty potwierdzające spełnienie wymagań technicznych określonych w Załączniku nr 1 do Programu Priorytetowego „Ciepłe Mieszkanie” (kopia).	<input type="checkbox"/> TAK <input type="checkbox"/> NIE <input type="checkbox"/> Nie dotyczy
Załącznik nr 7	Protokół ze sprawdzenia szczelności instalacji gazowej (tylko w przypadku montażu kotła gazowego) (kopia)	<input type="checkbox"/> TAK <input type="checkbox"/> NIE <input type="checkbox"/> Nie dotyczy
Załącznik nr 8	Protokół - odbiór kominiarski (tylko w przypadku montażu kotła na pellet) (kopia).	<input type="checkbox"/> TAK <input type="checkbox"/> NIE <input type="checkbox"/> Nie dotyczy
Załącznik nr 9	Certyfikat europejskiego znaku jakości „Solar Keymark” wraz z aktualnym numerem certyfikatu, a także wraz z załącznikiem technicznym lub certyfikat równoważny potwierdzający m.in. przeprowadzenie badań kolektora	<input type="checkbox"/> TAK <input type="checkbox"/> NIE <input type="checkbox"/> Nie dotyczy
Załącznik nr 10	Dla okien, drzwi dokument potwierdzający spełnienie wymagań technicznych określonych w rozporządzeniu Ministra Infrastruktury z dnia 12 kwietnia 2002 r. w sprawie warunków technicznych, jakim powinny odpowiadać budynki i ich usytuowanie (tj. Dz. U. z 2022 r., poz. 1225, z późn. zm.), obowiązujące od 31 grudnia 2020 roku. Dokumentem potwierdzającym spełnienie ww. wymagań może być np. oferta wykonawcy lub sprzedawcy w której wskazane będą wartości współczynnika U przenikania ciepła	<input type="checkbox"/> TAK <input type="checkbox"/> NIE <input type="checkbox"/> Nie dotyczy
Załącznik nr 12	Pozwolenie na budowę lub zgłoszenie robót budowlanych nie wymagających pozwolenia na budowę – jeżeli jest wymagane zgodnie z ustawą Prawo budowlane (kopia)	<input type="checkbox"/> TAK <input type="checkbox"/> NIE <input type="checkbox"/> Nie dotyczy
Załącznik nr 13	Projekt budowlany (tylko w przypadku przedsięwzięcia wymagającego pozwolenie na budowę lub zgłoszenie robót budowlanych nie wymagających pozwolenia na budowę) (kopia)	<input type="checkbox"/> TAK <input type="checkbox"/> NIE <input type="checkbox"/> Nie dotyczy

Jeśli dokumenty określone jako wymagane nie są dołączane ze względu na wykonanie prac siłami własnymi, należy zaznaczyć kategorie kosztów, których te prace dotyczą:


- Instalacja centralnego ogrzewania oraz instalacja ciepłej wody użytkowej
- Podłączenie lokalu do efektywnego źródła ciepła, w rozumieniu Programu, w budynku (w tym do węzła ciepłego znajdującego się w budynku)
- Wentylacja mechaniczna z odzyskiem ciepła
- Stolarka okienna, stolarka drzwiowa

Uwaga: w przypadku realizacji prac siłami własnymi, wypłata dofinansowania po złożeniu wniosku o płatność będzie poprzedzona kontrolą podczas wizytacji końcowej. Celem kontroli jest potwierdzenie realizacji przedsięwzięcia zgodnie z umową, a także prawdziwości informacji i oświadczeń zawartych przez Beneficjenta we wniosku o dofinansowanie oraz wniosku o płatność.

E. OŚWIADCZENIA

Oświadczenie o odpowiedzialności karnej

Oświadczam, że jest mi znana odpowiedzialność karna, w szczególności za złożenie podrobionego, przerobionego, poświadczającego nieprawdę albo nierzetelnego dokumentu albo złożenie nierzetelnego, pisemnego oświadczenia dotyczącego okoliczności mających istotne znaczenie dla uzyskania dofinansowania, wynikająca z art. 297 ustawy z dnia 6 czerwca 1997 roku – Kodeks karny.



Oświadczenie o realizacji zakresu rzeczowego w lokalu mieszkalnym objętym dofinansowaniem

Zakres rzeczowy przedsięwzięcia podlegający rozliczeniu w niniejszym wniosku o płatność odpowiada przeznaczeniu, któremu ma służyć, został zamontowany w lokalu objętym dofinansowaniem i jest gotowy do eksploatacji.

Oświadczenie o spełnieniu warunków Programu

Oświadczam, że wszystkie urządzenia, materiały i usługi przedstawione do rozliczenia w ramach tego wniosku o płatność zostały zrealizowane zgodnie z warunkami Programu i wymaganiami technicznymi określonymi w załączniku nr 1 do Programu, w tym wszystkie materiały i urządzenia zakupiono oraz zainstalowano jako fabrycznie nowe.

Oświadczenie o rezygnacji z niewykorzystanej kwoty dofinansowania

Oświadczam, że rozliczyłem cały zakres przedsięwzięcia wynikający z umowy o dofinansowanie i rezygnuję z niewykorzystanej kwoty dofinansowania, możliwej do uzyskania zgodnie z umową o dofinansowanie.

Oświadczenie o uniknięciu podwójnego dofinansowania

Oświadczam, że łączna kwota dofinansowania realizowanego przedsięwzięcia w ramach Programu ze wszystkich środków publicznych nie przekracza 100% kosztów kwalifikowanych przedsięwzięcia.

Oświadczenie o wypełnieniu wniosku zgodnie z Instrukcją

Oświadczam, że zapoznałem się z instrukcją „Jak wypełnić wniosek o płatność w programie „Ciepłe Mieszkanie” w gminie Ząbkowice Śląskie” i wypełniłem wniosek zgodnie z jej treścią. Rozumiem i akceptuję zobowiązania i konsekwencje wynikające z tej Instrukcji.

Oświadczenie o zgodności przedsięwzięcia z przepisami prawa

Stwierdzam, że prace objęte protokołem, zostały wykonane zgodnie z warunkami pozwolenia na budowę oraz dokumentacją projektową (jeśli dotyczy), przepisami prawa w tym prawa budowlanego i obowiązującymi Polskimi Normami.

Potwierdzam, że zapoznałem się ze wszystkimi oświadczeniami i akceptuję je.

[data, podpis Beneficjenta / Pełnomocnika]

F. ROZLICZENIE FINANSOWE PRZEDSIĘWZIĘCIA (WYPEŁNIA GMINA)

Łączna kwota dofinansowania zgodnie z umową o dofinansowanie	
Wyliczona kwota dofinansowania do wypłaty w ramach wniosku, z uwzględnieniem obniżenia z tytułu prowadzenia działalności gospodarczej (jeśli dotyczy)	
Zatwierdzona kwota dofinansowania do wypłaty w ramach wniosku	

Data		Podpis akceptującego	
------	--	----------------------	--